



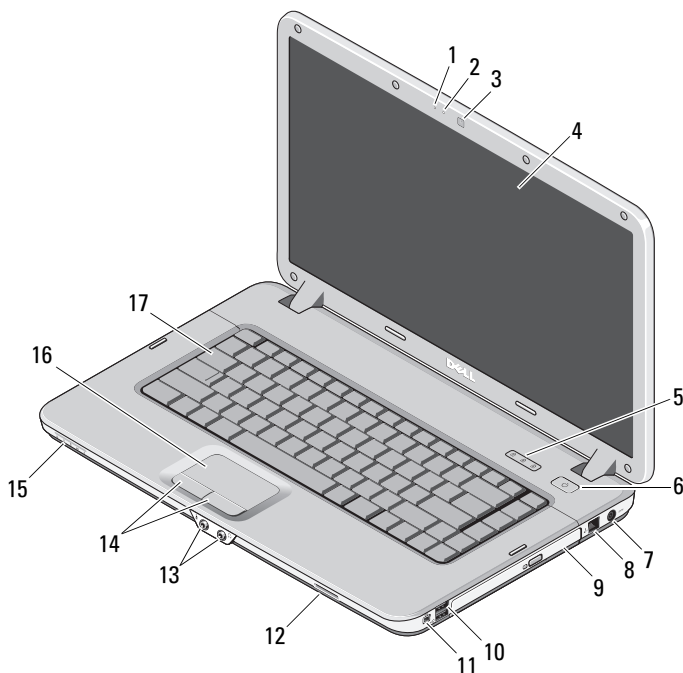
Informacja o ostrzeżeniach

! **OSTRZEŻENIE:** Napis **OSTRZEŻENIE** informuje o sytuacjach, w których występuje ryzyko uszkodzenia sprzętu, obrażeń ciała lub śmierci.

Dell™ Vostro™ 1014/1015

Arkuszy informacyjny: konfiguracja i funkcje

Widok z przodu



- 1 mikrofon (opcjonalny)
- 3 kamera (opcjonalna)

- 2 lampka kamery (opcjonalna)
- 4 wyświetlacz

Listopad 2010

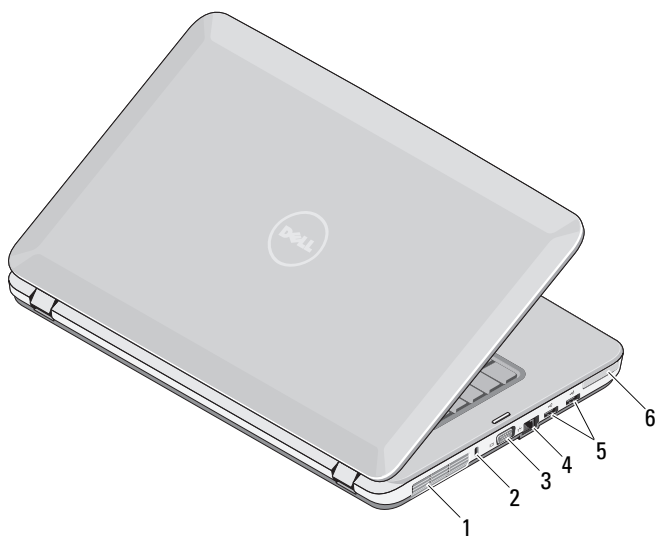


OD362TA02

Modele: PP38L i PP37L

- | | | | |
|----|-------------------------|----|-----------------------------------|
| 5 | lampki stanu klawiatury | 6 | przycisk zasilania |
| 7 | złącze zasilacza | 8 | złącze telefoniczne |
| 9 | napęd dysków optycznych | 10 | złącza USB (2) |
| 11 | złącze IEEE 1394 | 12 | gniazdo karty pamięci |
| 13 | złącza audio (2) | 14 | przyciski tabliczki dotykowej (2) |
| 15 | obiektyw wskaźników | 16 | tabliczka dotykowa |
| 17 | klawiatura | | |

Widok z tyłu



- | | | | |
|---|--------------------|---|---------------------------|
| 1 | otwór wentylacyjny | 2 | gniazdo zabezpieczenia |
| 3 | złącze VGA | 4 | złącze sieciowe |
| 5 | złącza USB (2) | 6 | gniazdo karty ExpressCard |

Szybka konfiguracja

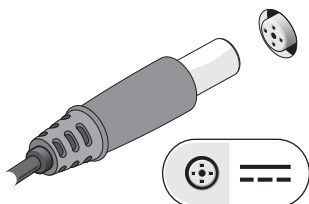
⚠ OSTRZEŻENIE: Przed rozpoczęciem procedur opisanych w tej sekcji należy zapoznać się z instrukcjami dotyczącymi bezpieczeństwa dostarczonymi z komputerem. Dodatkowe zalecenia można znaleźć na stronie www.dell.com/regulatory_compliance.

⚠ OSTRZEŻENIE: Zasilacz współpracuje z gniazdkami sieci elektrycznej używanymi na całym świecie. W różnych krajach stosuje się jednak różne wtyczki i listwy zasilania. Użycie nieodpowiedniego kabla, nieprawidłowe podłączenie kabla do listwy zasilającej lub gniazdka elektrycznego może spowodować pożar lub uszkodzenie sprzętu.

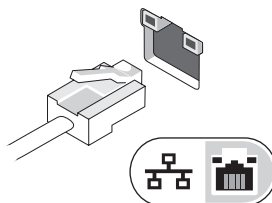
⚠ PRZESTROGA: Odłączając zasilacz od komputera, należy chwycić za wtyczkę kabla, nie za sam kabel, i ciągnąc zdecydowanie ale delikatnie, tak aby nie uszkodzić kabla. Owijając kabel zasilacza, należy dopasować zwoje do kąta złącza w zasilaczu, aby uniknąć uszkodzenia kabla.

✍ UWAGA: Niektóre urządzenia są dostarczane z komputerem tylko wtedy, gdy zostały zamówione.

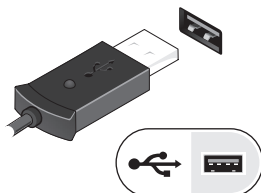
1 Podłącz zasilacz do złącza zasilacza w komputerze oraz do gniazdka elektrycznego.



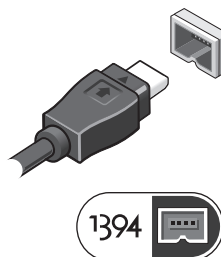
2 Podłącz kabel sieciowy (opcjonalnie).



3 Podłącz urządzenia USB, takie jak mysz, klawiatura i drukarka (opcjonalnie).



4 Podłącz urządzenia zgodne ze standardem IEEE 1394, na przykład odtwarzacz DVD (opcjonalnie).



5 Otwórz wyświetlacz komputera i naciśnij przycisk zasilania, aby włączyć komputer.



UWAGA: Firma Dell zaleca włączenie i wyłączenie komputera przynajmniej raz przed zainstalowaniem jakichkolwiek kart lub podłączeniem komputera do urządzenia dokującego lub innego urządzenia zewnętrznego, takiego jak drukarka.

Dane techniczne

UWAGA: Oferowane opcje mogą być różne w różnych krajach. Poniższe dane techniczne obejmują wyłącznie dane wymagane przez prawo, które muszą być dostarczone z komputerem. Aby uzyskać więcej informacji o konfiguracji komputera, kliknij **Start** → **Help and Support** (Pomoc i obsługa techniczna) i wybierz opcję przeglądania informacji o komputerze.

Informacje o systemie

Mikroukład Intel® GM45

Procesor

Procesor

- Intel Core™2 Duo
- Intel Celeron®(Socket P)

Grafika

Standard grafiki	zintegrowana na płycie systemowej, z akceleracją sprzętową
Magistrala danych	zintegrowana karta graficzna
Kontroler grafiki	Intel GM45
Pamięć grafiki	grafika zintegrowana
Pamięć systemowa	technologia Dynamic Video Memory Technology (DVMT)
1 GB –	512 MB
2 GB –	782 MB
3 GB –	1294 MB
4 GB –	1550 MB

UWAGA: Technologia DVMT dynamicznie reaguje na chwilowe wymagania systemu i aplikacji, przydzielając optymalną ilość pamięci dla równoważenia wydajności grafiki i całego systemu.

Pamięć

Złącze modułu pamięci	2 gniazda DIMM
Pojemność modułu pamięci	1 GB lub 2 GB
Typ pamięci:	DDR2/DDR3 800 MHz
Minimalna pojemność pamięci	1 GB
Maksymalna pojemność pamięci	4 GB

Akumulator

Typ „inteligentny” litowo-jonowy, 4 lub 6 ogniw

Wymiary:

Głębokość	53,39 mm (2,10")
Wysokość	20,44 mm (0,80")
Szerokość	206,44 mm (8,12")

Napięcie:

4-ogniowy	14,8 V
6-ogniowy	11,1 V

Zakres temperatur:

Podczas pracy	5 °C do 35 °C (41 °F do 95 °F)
Podczas przechowywania	-20 °C do 65 °C (-4 °F do 149 °F)

Bateria pastylkowa CR2032

Zasilacz

Typ	65 W
Napięcie wejściowe	prąd przemienny 100–240 V
Prąd wejściowy	1,50 A
Częstotliwość wejściowa	50–60 Hz
Prąd wyjściowy:	
65 W	3,34 A (ciągły pobór)
Znamionowe napięcie wyjściowe	prąd stały 19,50 V (+/- 1,0 V)

Zasilacz *(ciąg dalszy)*

Zakres temperatur:

Podczas pracy	5 °C do 35 °C (41 °F do 95 °F)
Podczas przechowywania	-40 °C do 65 °C (-40 °F do 149 °F)

Wymiary:

Wysokość	28,20 mm (1,11")
Szerokość	57,90 mm (2,28")
Głębokość	137,2 mm (5,40")

Wymiary i masa

Wysokość:

Vostro 1014	25,00 mm – 35,60 mm (0,98" – 1,40")
Vostro 1015	26,50 mm – 36,80 mm (1,04" – 1,45")

Szerokość:

Vostro 1014	340 mm (13,38")
Vostro 1015	376 mm (14,80")

Głębokość:

Vostro 1014	242,5 mm (9,54")
Vostro 1015	247,9 mm (9,75")

Masa	minimum 2,30 kg (5,07 funta) z akumulatorem 6-ogniowym maksimum 2,50 kg (5,51 funta) z akumulatorem 6-ogniowym
------	---

Środowisko pracy

Zakres temperatur

Podczas pracy	5 °C do 35 °C (41 °F do 95 °F)
Podczas przechowywania	-40 °C do 65 °C (-40 °F do 149 °F)

Względna wilgotność (maksymalna)

Podczas pracy	10% do 90% (bez kondensacji)
Podczas przechowywania	5% do 95% (bez kondensacji)

Dodatkowe informacje i zasoby

W dostarczonych z komputerem dokumentach dotyczących bezpieczeństwa i przepisów prawnych oraz w witrynie poświęconej zgodności z przepisami, pod adresem www.dell.com/regulatory_compliance, można znaleźć szczegółowe informacje na następujące tematy:

- Zalecenia dotyczące bezpieczeństwa
- Gwarancja
- Warunki sprzedaży
- Certyfikaty i przepisy prawne
- Ergonomia
- Umowa licencyjna dla użytkownika końcowego

Informacje zamieszczone w tym dokumencie mogą ulec zmianie bez uprzedzenia.

© 2009–2010 Dell Inc. Wszelkie prawa zastrzeżone. Wydrukowano w Polsce.

Powielanie dokumentu w jakikolwiek sposób bez pisemnej zgody firmy Dell Inc. jest surowo zabronione.

Znaki towarowe użyte w tekście: *Dell*, logo *DELL* i *Vostro* są znakami towarowymi firmy Dell Inc.; *Intel* i *Celeron* są zastrzeżonymi znakami towarowymi, a *Core* jest znakiem towarowym firmy Intel Corporation w Stanach Zjednoczonych i w innych krajach.

Tekst może zawierać także inne znaki towarowe i nazwy towarowe odnoszące się do podmiotów posiadających prawa do tych znaków i nazw lub do ich produktów. Firma Dell Inc. nie rości sobie żadnych praw do znaków i nazw towarowych innych niż jej własne.

